

PLANTA BAIXA
ESCALA 1/150


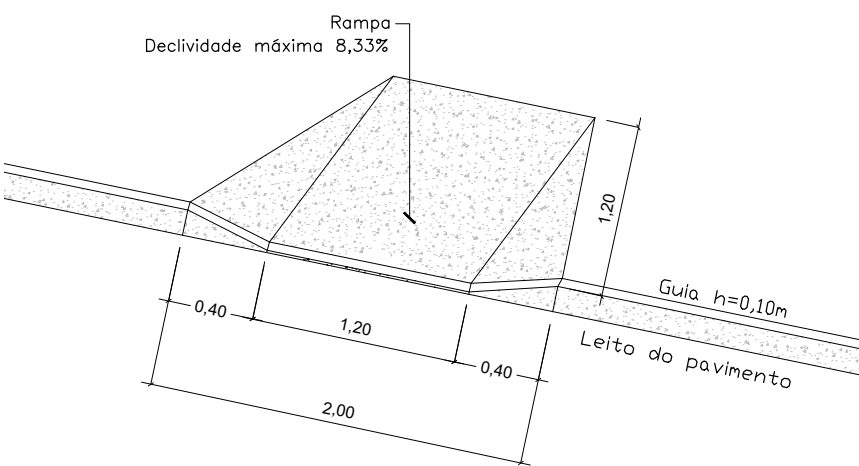


IMAGEM 3D
SEM ESCALA



QUADRO DE ESPECIFICAÇÕES

- 01 - GRAMA
02 - AREIA
03 - PISO DE ALTA RESISTÊNCIA COM PINTURA EM VERMELHO (CIMENTADO)
04 - PISO INTERTRAVADO (ESPINHA DE PEIXE)


QUADRO DE LEGENDA MOBILIARIOS

- POSTE DE ILUMINAÇÃO H=6.00m
BANCO DE CONCRETO CURVO (PADRÃO)
LIXEIRA

QUADRO DE ESPECIFICAÇÕES

PORTAS

N°	DIMENSÕES	PEITORIL	TIPO
P1	2.00X2.80		PORTA DE ABRIR METÁLICA VAZADA COM GRELHA METÁLICA



PREFEITURA MUNICIPAL DE BENEDITO LEITE

TÍTULO: CONSTRUÇÃO DE CENTRO ESPORTIVO EM BENEDITO LEITE/MA
PROPRIETÁRIO: PREFEITURA MUNICIPAL DE BENEDITO LEITE/MA
ENDEREÇO: POVOADO COCOS - BENEDITO LEITE/MA
DISCRIMINAÇÃO: INDICADO

DATA: JAN/26
AUTOR: FELIPE TAIRO
CREA Nº 111726059-3
ESCALA: 1/150
FORMATO: A2
Nº PRANCHA: 01/03